

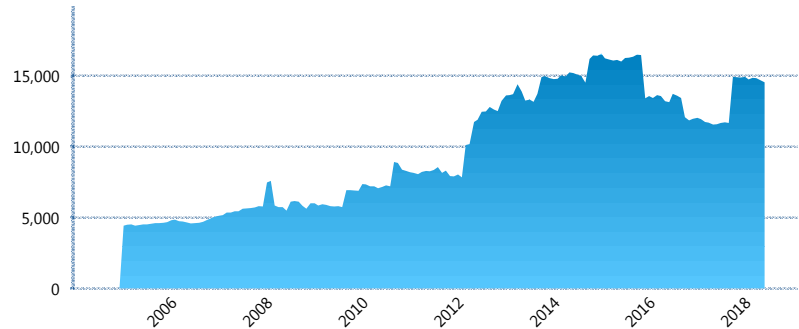
I. INFORMACIÓN FINANCIERA

I) Detalles del Fondo

Detalles del Fondo	
Razón Social	Fondo Profuturo SB1, S.A. de C.V., SIEFORE
Inicio de Operaciones	23/09/2004
Tipo de Fondo	Básica
Clave Bolsa	PROF-B1
Activos Administrados *	14,554
ISIN	MX54PR3B0022
Comisión Anual	1.02%
Administrador	Profuturo Afore, S.A. de C.V.
Director General	Lic. Arturo García Rodríguez
Presidente del Consejo	Alberto Baillères González

Activos Administrados *

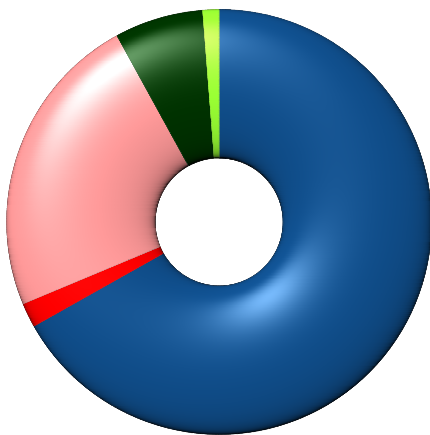
\$14,554



*Cifras en millones de pesos

Contiene el efecto de fusiones, cortes transversales y transferencias por edad. Para mayor información consultar: <http://www.consar.gob.mx/gobmx/Aplicativo/Factsheets/EC/ECSAR.pdf>

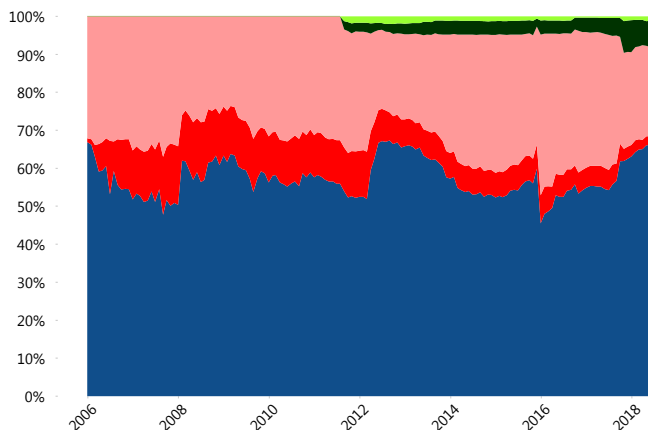
II) Inversiones



Deuda Gubernamental	66.85%
Deuda Internacional	1.85%
Deuda Nacional	23.32%
Renta Variable Internacional	6.74%
Renta Variable Nacional	1.25%

Tipo de Instrumento		Profuturo (SB1)	Sistema Básicas 1**
Renta Variable Nacional	Renta Variable Nacional	1.25%	2.32%
	Total	1.25%	2.32%
Renta Variable Internacional	Renta Variable Internacional	6.74%	5.11%
	Total	6.74%	5.11%
FIBRAS	FIBRAS	0.00%	1.74%
	Total	0.00%	1.74%
Deuda Nacional	Aerolíneas	0.00%	0.12%
	Alimentos	0.69%	0.61%
	Automotriz	0.00%	0.13%
	Banca de Desarrollo	6.88%	2.20%
	Bancario	0.62%	1.33%
	Bebidas	1.57%	0.73%
	Cemento	0.00%	0.03%
	Centros Comerciales	0.00%	0.08%
	Consumo	0.01%	0.42%
	Empresas Productivas del Estado	5.16%	4.61%
	Estados	0.08%	1.24%
	Europesos	0.36%	2.77%
	Grupos Industriales	0.60%	0.72%
	Infraestructura	0.63%	5.18%
	Inmobiliario	0.00%	0.01%
	OTROS	2.17%	1.19%
	Papel	0.65%	0.17%
Serv. Financieros	0.02%	0.42%	
Telecom	1.86%	0.99%	
Transporte	0.11%	0.39%	
Vivienda	1.90%	2.59%	
Total	23.32%	25.93%	
Deuda Internacional	Deuda Internacional	1.85%	1.36%
	Total	1.85%	1.36%
Deuda Gubernamental	BONDES	1.19%	0.27%
	BONOS	1.79%	9.25%
	BPA182	0.00%	2.40%
	BPAT	0.00%	0.00%
	CBIC	3.08%	4.79%
	CETES	7.97%	3.08%
	UDIBONO	52.81%	42.03%
	UMS	0.00%	0.56%
	REPORTO	0.00%	1.16%
	Total	66.85%	63.54%
Total	100.00%	100.00%	

Evolución de Inversiones



Deuda Gubernamental	Renta Variable Nacional
Deuda Internacional	
Deuda Nacional	
Renta Variable Internacional	

**Considera las inversiones de todo el grupo de SIEFORES Básicas 1 Cifras al cierre de junio de 2018

III) Desempeño

Rendimiento Bolsa

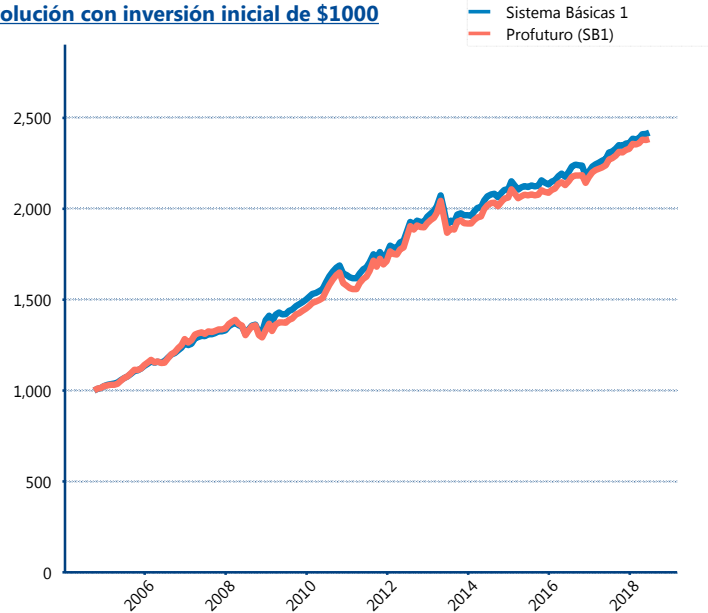
Tipo	Profuturo (SB1)	Sistema Básicas 1
1 año	5.20%	4.99%
2 años	5.37%	4.89%
3 años	4.80%	4.54%
5 años	4.82%	4.68%

Indicador de Rendimiento Neto

Siefore	IRN %
Inbursa (SB1)	5.09%
Profuturo (SB1)	4.42%
PensionISSSTE (SB1)	4.40%
Azteca (SB1)	4.35%
Coppel (SB1)	4.17%
XXI-Banorte (SB1)	4.04%
Citibanamex (SB1)	3.91%
Principal (SB1)	3.69%
SURA (SB1)	3.58%
Invercap (SB1)	3.51%

Promedio Simple	5.60 %
Promedio Ponderado	0.00 %

Evolución con inversión inicial de \$1000



Construido con el precio de la Siefore registrado en la Bolsa Mexicana de Valores

IV) Medidas de sensibilidad y riesgos

Evolución del Plazo Promedio Ponderado

